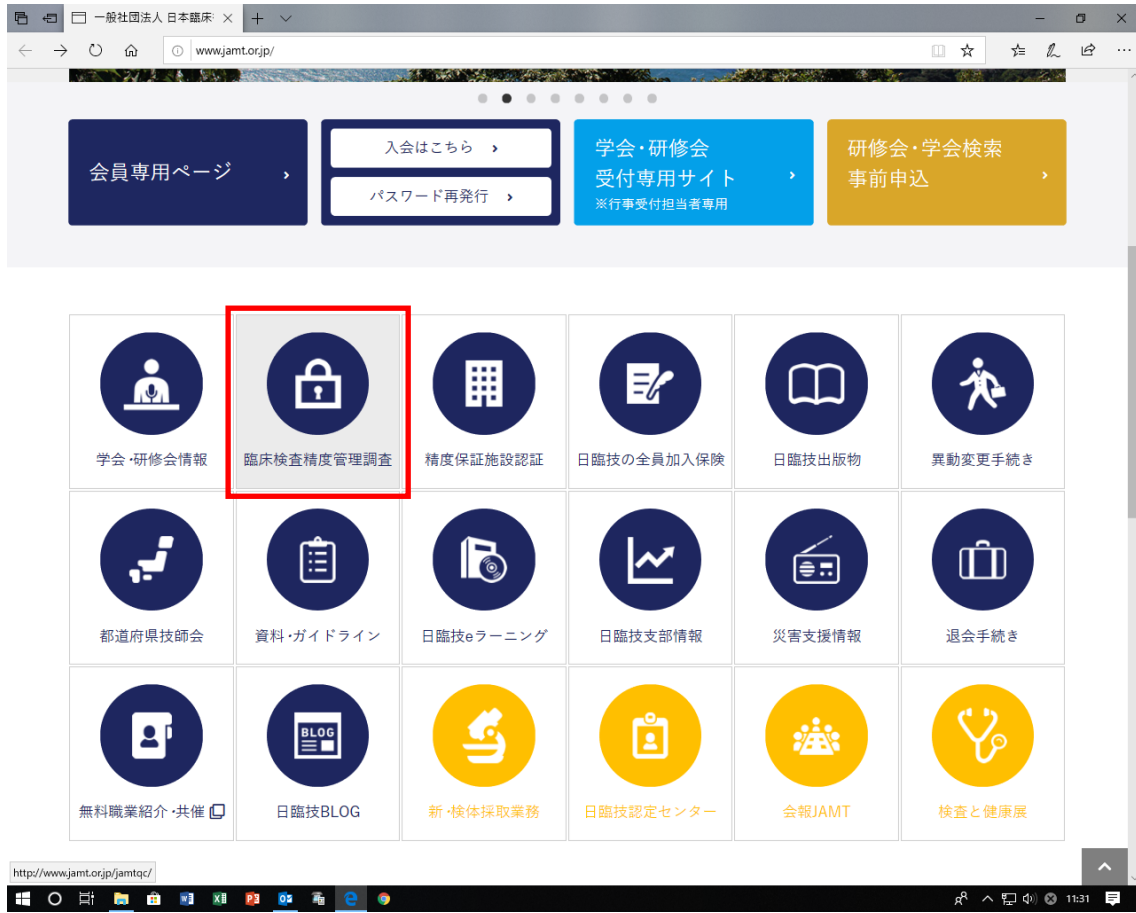


## 試料到着確認・参加項目設定方法

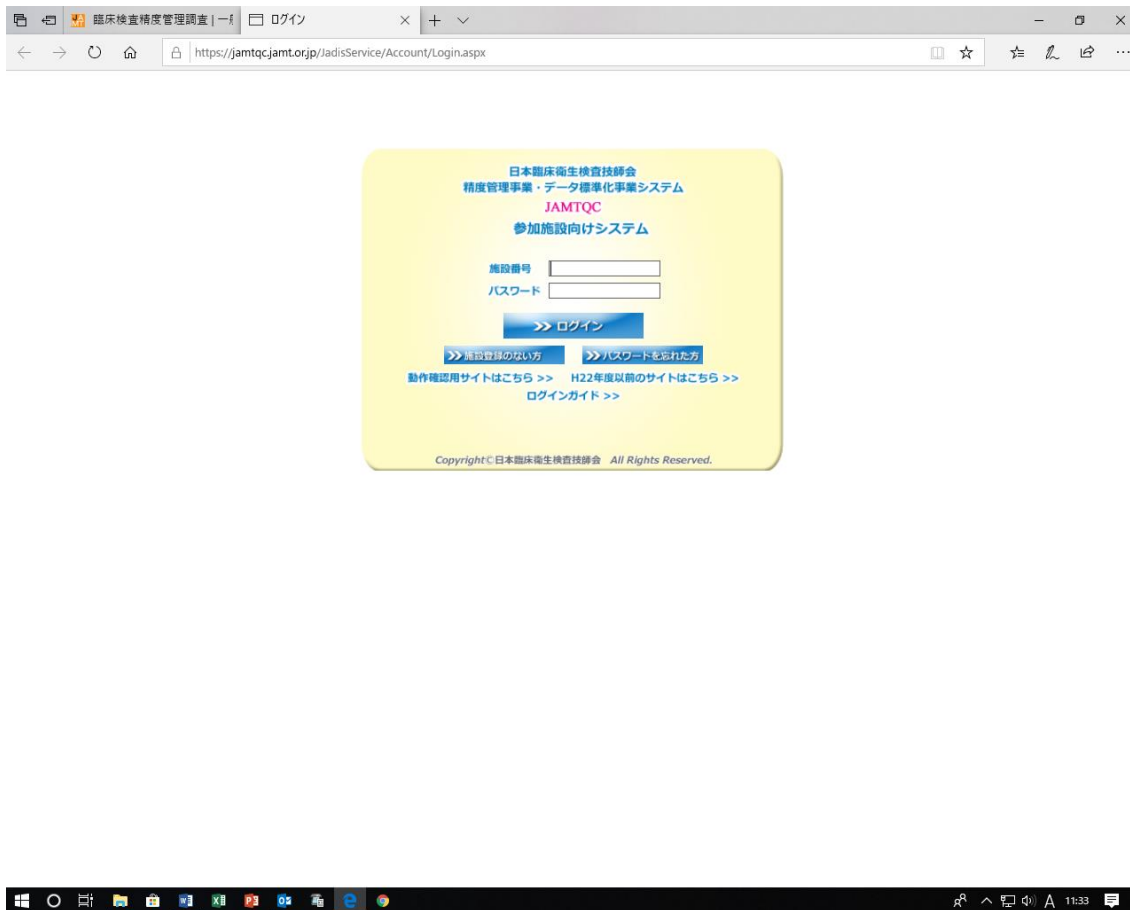
1. 日臨技ホームページ ⇒ 「臨床検査精度管理調査」クリック



2. 「JAMTQC 参加施設向けシステム」クリック



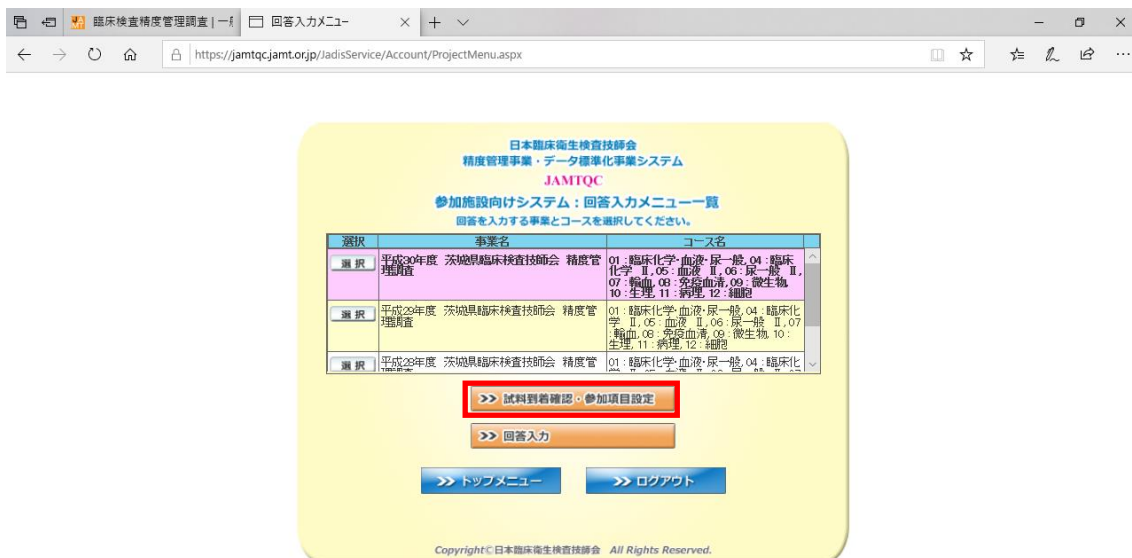
### 3.施設番号・パスワード入力 ⇒ ログイン



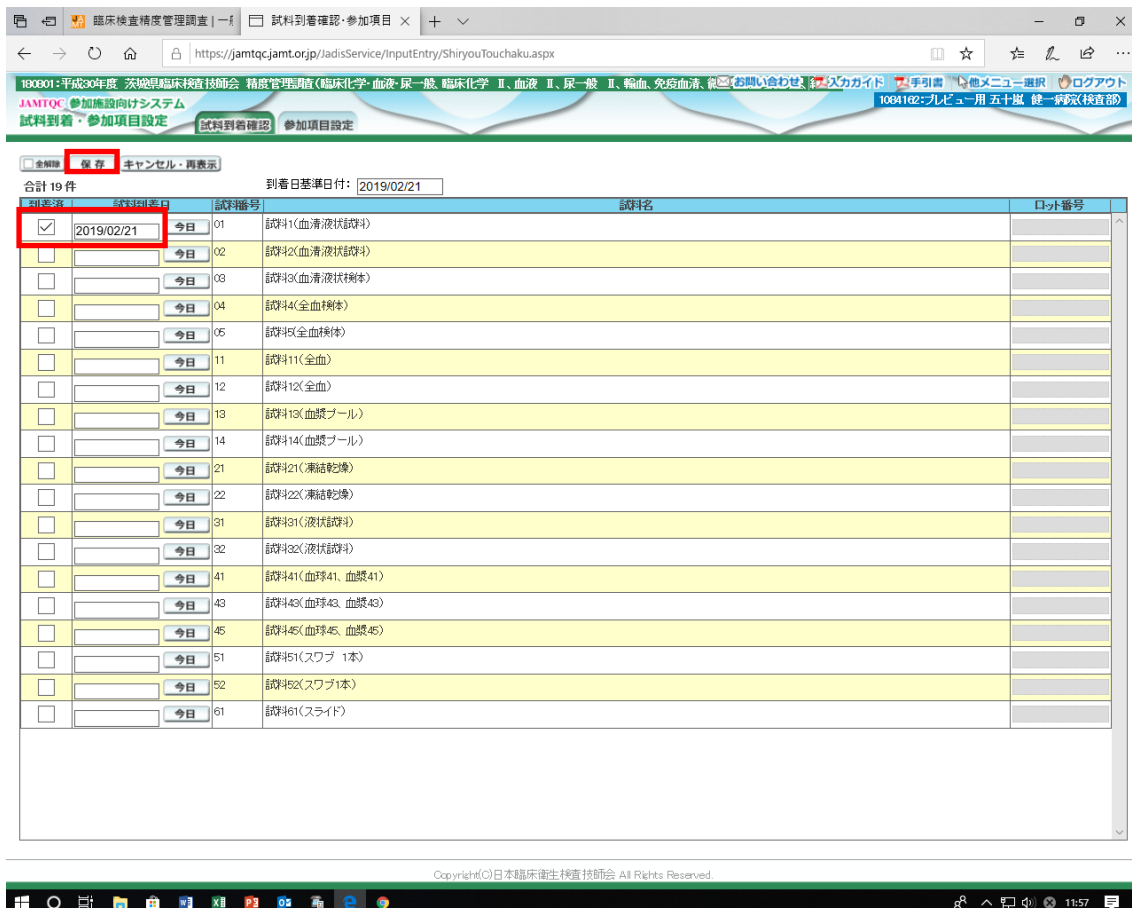
### 4.「回答入力メニュー」クリック



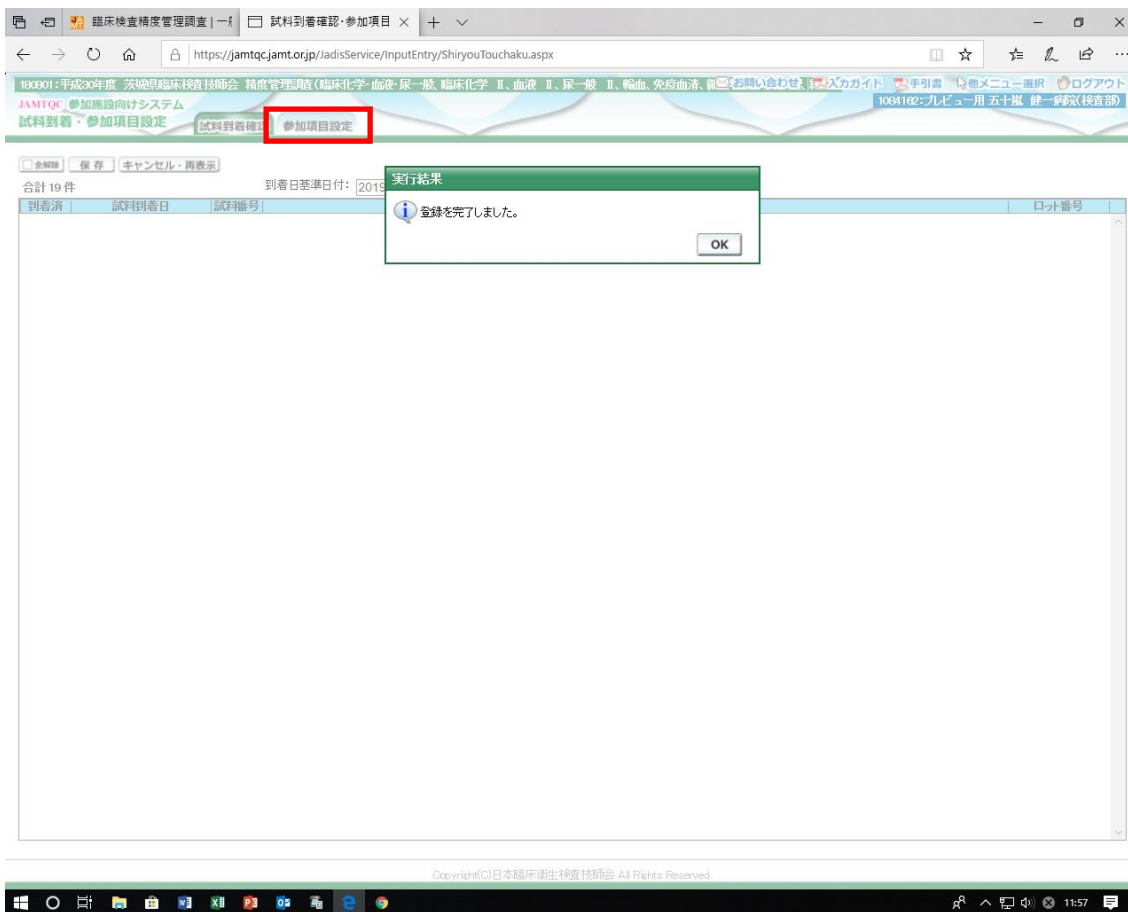
5. 事業を選択し、「試料到着確認・参加項目設定」をクリック



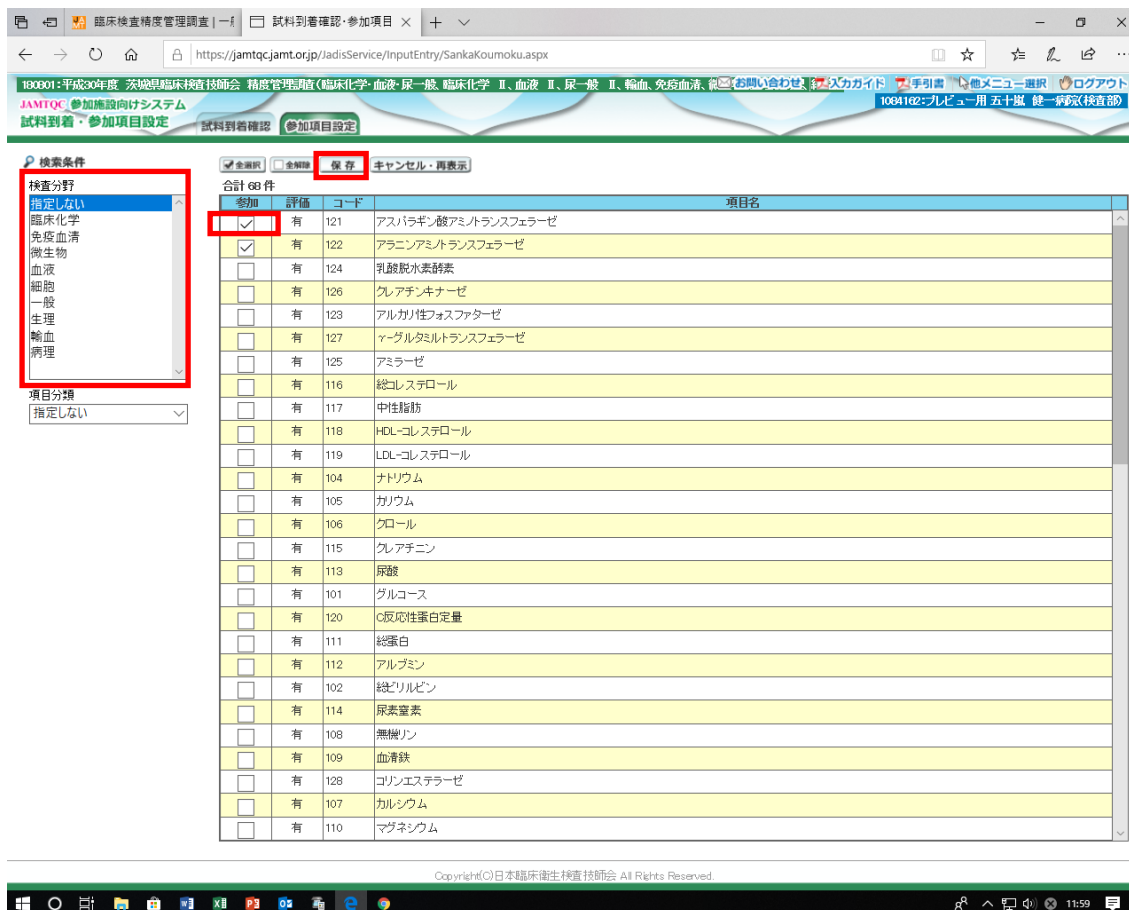
6. 「試料到着確認」画面が表示される ⇒ 登録する試料の「到着済」に☑ ⇒ 「保存」をクリック



7.登録完了 ⇒ 続いて「参加項目設定」タブをクリック



8.「参加項目設定」画面が表示される ⇒ 分野を選択し、項目左の「参加」に☑ ⇒ 「保存」クリック



## 9.登録完了

The screenshot shows a web browser window with the URL <https://jamtcjamt.or.jp/jadisService/InputEntry/Sankakoumoku.aspx>. The page title is "臨床検査精度管理調査 | 試料到着確認・参加項目". A navigation bar at the top contains various links and a user profile icon. The main content area is titled "検索条件" (Search Conditions) and includes a list of search criteria on the left and a table of results on the right. A modal dialog box titled "実行結果" (Execution Result) is displayed in the center, containing the message "登録を完了しました。" (Registration is complete.) and an "OK" button. The table below the dialog has columns for "参加" (Participation), "評価" (Evaluation), and "コード" (Code). The footer of the page contains the text "Copyright©日本臨床衛生検査技師会 All Rights Reserved." and a Windows taskbar at the bottom.

臨床検査精度管理調査 | 試料到着確認・参加項目

https://jamtcjamt.or.jp/jadisService/InputEntry/Sankakoumoku.aspx

100001:平成30年度 次世代臨床検査技師会 精度管理調査(臨床化学・血液・尿一般・臨床化学Ⅱ・血液Ⅱ・尿一般Ⅱ・輸血・免疫血清・検査お問い合わせ) 100102:レビュー用 五十嵐 健一 検査(検査部)

JAMTCQ 参加進捗向けシステム 試料到着確認 参加項目設定

検索条件

検査分野

- 指定しない
- 臨床化学
- 免疫血清
- 微生物
- 血液
- 細胞
- 一般
- 生理
- 輸血
- 病理

項目分類

指定しない

実行結果

登録を完了しました。

OK

合計 60 件

参加	評価	コード
----	----	-----

Copyright©日本臨床衛生検査技師会 All Rights Reserved.

11:59